

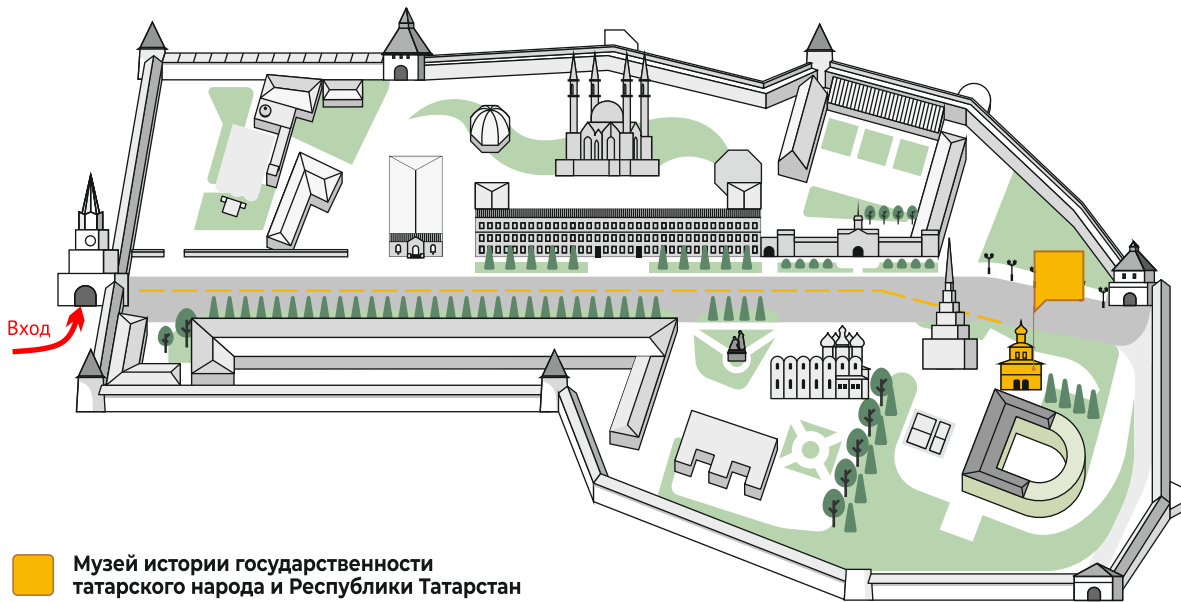



СВЕТ фонд  
Александра  
Светакова

# СОЦИАЛЬНАЯ ИСТОРИЯ

---

МУЗЕЙ ИСТОРИИ ГОСУДАРСТВЕННОСТИ  
ТАТАРСКОГО НАРОДА И  
РЕСПУБЛИКИ ТАТАРСТАН



 **Музей истории государственности татарского народа и Республики Татарстан**

Я пойду в Музей истории государственности татарского народа и Республики Татарстан. Музей находится в Казанском Кремле. Это карта Казанского Кремля. Музей на карте отмечен желтым флажком.



Это вход на территорию Казанского Кремля. Музей истории государственности татарского народа и Республики Татарстан находится в Казанском Кремле. Я зайду на территорию через арку.



Я зайду на территорию Казанского Кремля. Я увижу длинное желтое здание. Это здание Присутственных мест. Оно выглядит так. Я пойду рядом с этим зданием.



Я дойду до конца здания Присутственных мест. Я увижу Благовещенский собор и Башню Сююмбике. Я пройду мимо них.



Здание Музея истории государственности татарского народа и Республики Татарстан выглядит так. Это белое здание с черным куполом.



Музей истории государственности татарского народа и Республики Татарстан находится на 2 этажах. Так выглядит вход на 1 этаж музея. Я зайду туда через большую деревянную дверь.



Меня встретит сотрудник музея. Я подойду к кассе. Я куплю билет в музей.





На первом этаже музея есть зал с временной выставкой. Если захочу, я могу купить билет и посмотреть выставку. Зал с выставкой выглядит так.



Музей находится на 2 этаже здания. Я выйду с билетом на улицу и пойду на второй этаж.



Мне нужно повернуть обратно и вернуться в начало здания. Я увижу вход на лестницу.



По лестнице я поднимусь на 2 этаж. Лестница выглядит так.



Вход в Музей истории государственности татарского народа и Республики Татарстан.



Рядом со входом в музей есть корзина с чистыми бахилами. Я сяду на стул и надену их.



Рядом со входом в музей есть гардероб. Я подойду к гардеробу. В гардеробе я оставлю свои вещи.



В музее есть правила. Я постараюсь их соблюдать.  
Витрины и предметы буду только смотреть.





Это зал № 1. Он выглядит так.

В музее приглушенный свет. Это нужно для экспонатов.



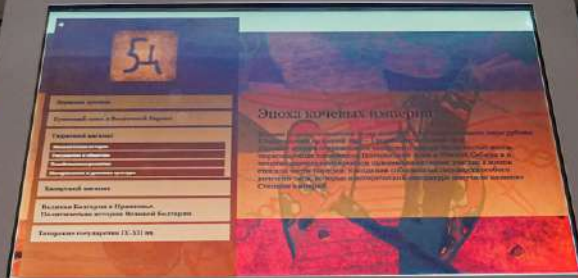
В зале я увижу большой экран. Я остановлюсь и посмотрю что мне хотят показать.



На стенах я увижу информационные стенды. Я могу прочесть надписи на них.



В музее есть стеклянные витрины. В витринах есть экспонаты. Я могу посмотреть на них.



Информационный  
киоск

1

Information  
Terminal

В музее есть электронные книги, их можно трогать. Там я узнаю много нового и интересного.



В музее есть аудиогид. Он выглядит так. Я возьму наушник и послушаю информацию.



В музее есть экспонаты в открытом хранении. Они не защищены витриной. Я постараюсь их не трогать.



Это зал № 2. Он выглядит так.





Это зал № 3. Он выглядит так.



В зале есть места для просмотра видеороликов. Я сяду на кресло и посмотрю видеоролик.



Это зал № 4. Это последний зал музея. Он выглядит так. В зале много информационных стендов. Я могу прочитать надписи на них.



В музее есть электронная книга отзывов. Я могу что-нибудь в ней написать или нарисовать.



Я пойду в гардероб. Я заберу свои вещи из гардероба.



Рядом с выходом в музей есть корзина с использованными бахилами. Я сяду на стул и сниму бахилы. Я уберу бахилы в корзину.



Я могу еще прогуляться по Казанскому Кремлю или пойти домой.